



Решение проблемы высокого уровня
смертности и аварийности на дорогах
Московской области

2019 г.

Состояние аварийности на территории Московской области по итогам 2016 года








	ДТП	Погибло	Ранено
2016	6832	1181	8225

Московская область занимала **последнее место** среди субъектов РФ по абсолютному количеству погибших в ДТП – **1181 погибших**

По показателю смертности на 100 тыс. населения Московская область занимала – 50 место.

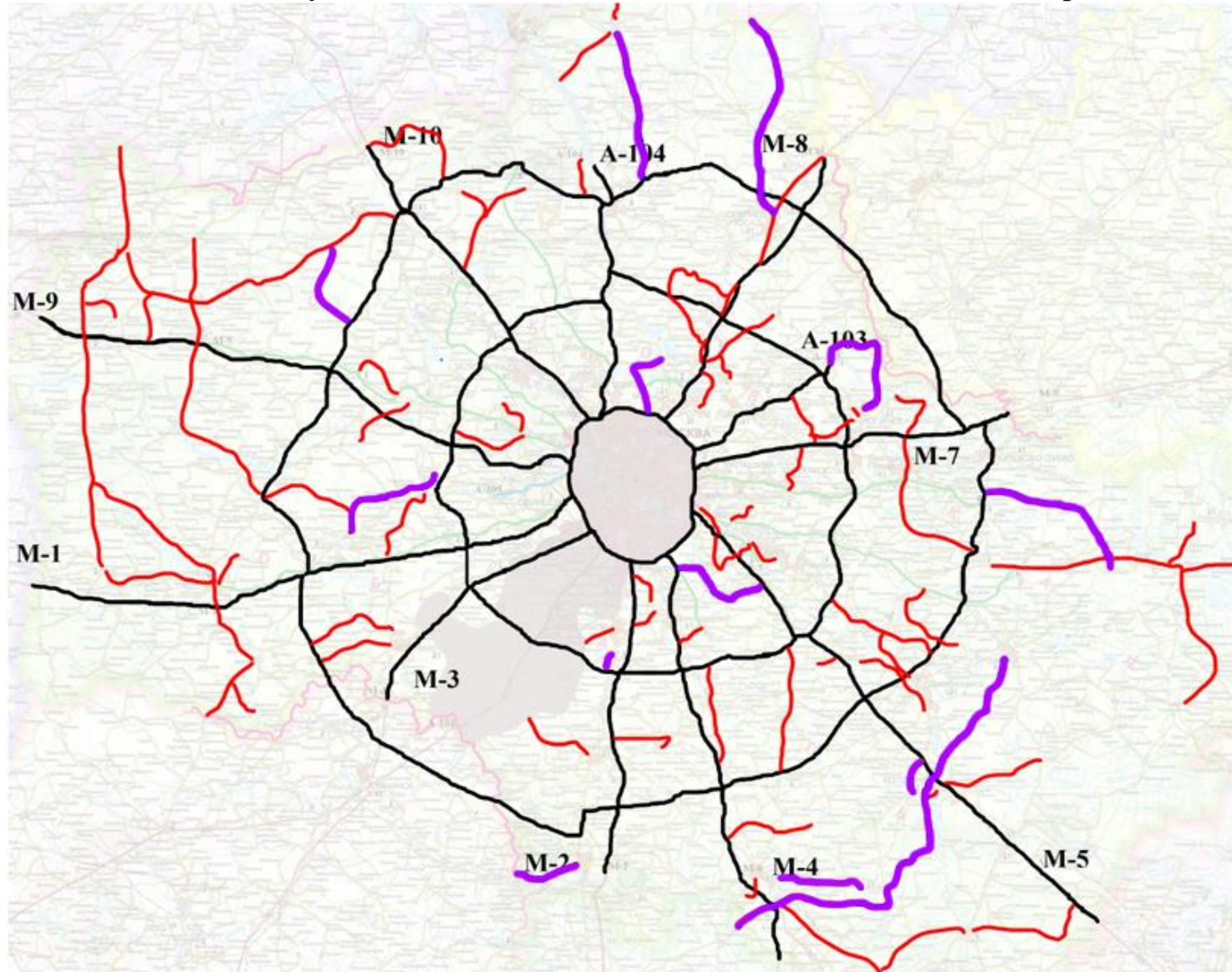
На 1 января 2016 года на территории Московской области зарегистрировано – **255 очагов аварийности**, из них **90 на региональной сети**.

Приняли меры:

1	Провели анализ причин ДТП за предшествующие 3 года, определили типовые ситуации, при которых произошло основное количество ДТП	
2	Организовали учет ДТП (разработали ПО для учета и контроля выполнения мероприятий БДД)	
3	Создали межведомственную Рабочую группу для решения всех вопросов, касающихся обеспечения БДД	
4	Определили 10 дорог с наибольшим количеством погибших в ДТП	
5	Провели комплексное обследование 10 аварийных дорог и выполнили набор конкретных адресных мероприятий для каждой дороги	
6	Организовали оперативное устранение недостатков в местах ДТП (создали Мобильные бригады)	
7	Заключили договор ГЧП на установку комплексов фотовидеофиксации нарушений	

79 аварийных дорог

(2 и более погибших в 2017 году, 235 погибших – 47% от общего числа погибших на региональных дорогах)



По итогу 2018 года зарегистрировано снижение количества погибших на 79 аварийных дорогах на 55% или на 129 человека (с 235 в 2017 до 106 в 2018)

Мероприятия выполненные в 2018 году и план на 2019 год

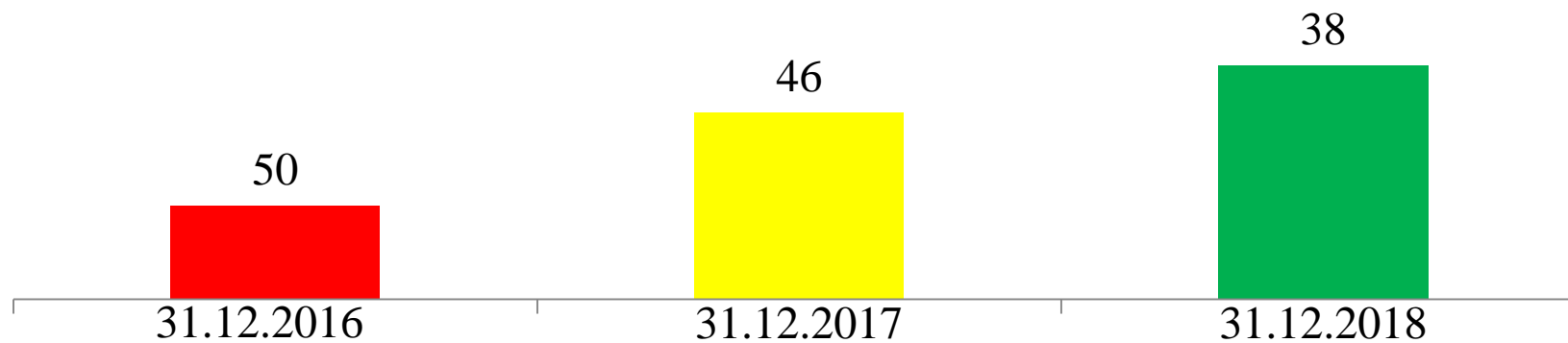
Мероприятие		Факт			План
		2016	2017	2018	2019
Металлическое барьерное ограждение	Км	6	62	197	200
Тросовое ограждение	Км	7	31	0,7	14
Перильное ограждение	Км	28	34	47	50
Тротуар	Км	48	108	190	195
Дорожные знаки	Шт.	3206	5177	3964	12000
Освещение	Км	31	224	293	322

Итоги 2018 года

Количество погибших в ДТП на федеральных и региональных дорогах



Место в рейтинге по показателю смертности в Российской Федерации



Итоги работы по обеспечению безопасности дорожного движения

		2016 год	2018 год
Место в рейтинге РФ по смертности		50	38
Погибло, чел.		1181	938
Очаги аварийности	Всего	255	148
	Рег.	90	31
Дороги с 2-мя и более погибшими		163	57

Инновационное дорожное ограждение


Место установки: пересечение Волоколамского шоссе и ул. Речная



Преимущества: устанавливается вместо сигнальных столбиков, разделение транспортных потоков, сплошная конструкция препятствующая проезду т/с или прохождению пешеходов.

Дорожные катафоты

Место установки: 14 км а/д «Талдом – Нерль»



Преимущества: устанавливаются вместо шумовой полосы, более долговечны, визуализация в темное время суток, возможна установка круглый год